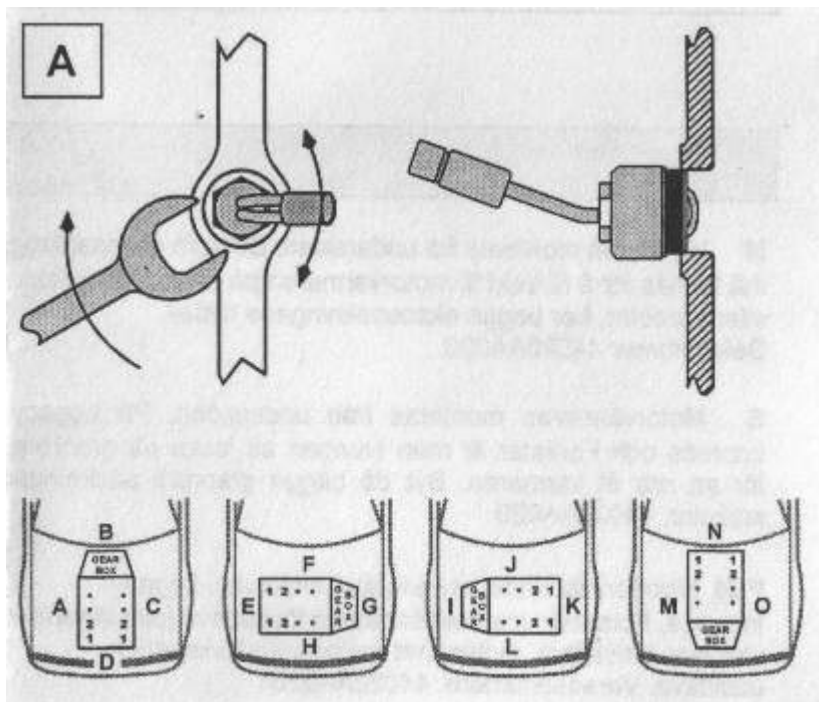
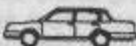










Способ установки подогревателя



В таблице показано на какие автомобили он устанавливается, и показано место расположения на двигателе.

 							
SUBARU							
1800 PICK UP	86>93		D				1
B9 TRIBECA	07>	EZ30	A	4			2
FORESTER 2.0	98>		C				1
IMPREZA 1.6, 1.8	93>		C				1
IMPREZA 1.6 TS	01>		C				1
IMPREZA 2.0GX	01>		C				1
IMPREZA 2.0T WRX	01>		C				1
J 10, J 12	87>		F				
LEGACY 1.8,2.2	89>		C				1
LEGACY 2.0	98>		C				1
LEGACY 2.2 TURBO	91>		C				1
LEGACY 2.5	97>98		C				1
LEGACY 2.0, 2.5	99>		C				1
LEONE 1.6	85>		D				1
LEONE 1.8	85>		A				1
LEONE 1.8 TURBO	88>		A		372		1
OUTBACK 2.5	99>		C				1
OUTBACK 3.0 H6	01>		C				2
SVX	92>		C				1

На нижеуказанных рисунках показано расположение установочных отверстий в блоке двигателя, относительно моделей и марок транспортных средств.

