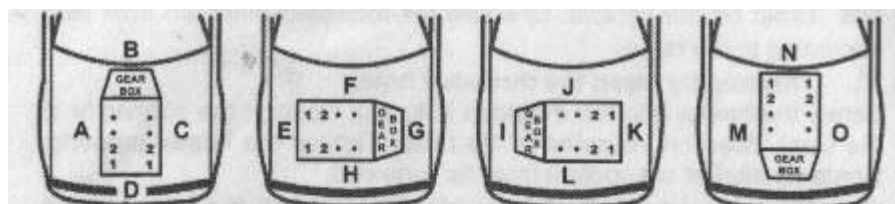
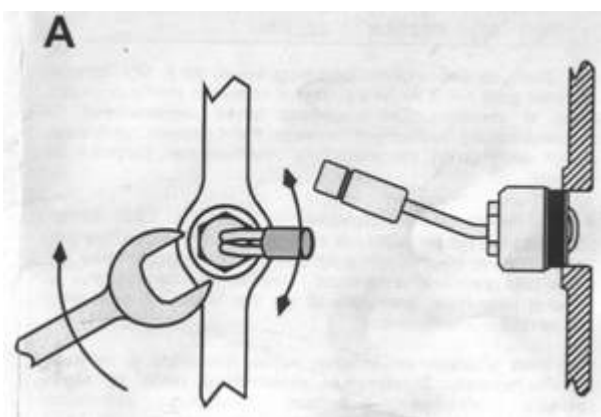










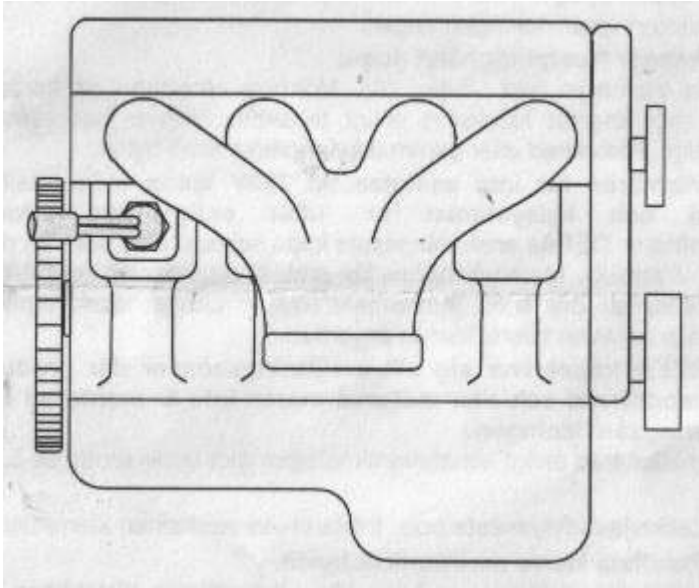
СХЕМЫ ДЛЯ УСТАНОВКИ ПОДОГРЕВАТЕЛЯ ДВИГАТЕЛЯ- DEFA 411272.

На нижеуказанных рисунках показано расположение установочных отверстий в блоке двигателя, относительно моделей и марок транспортных средств.





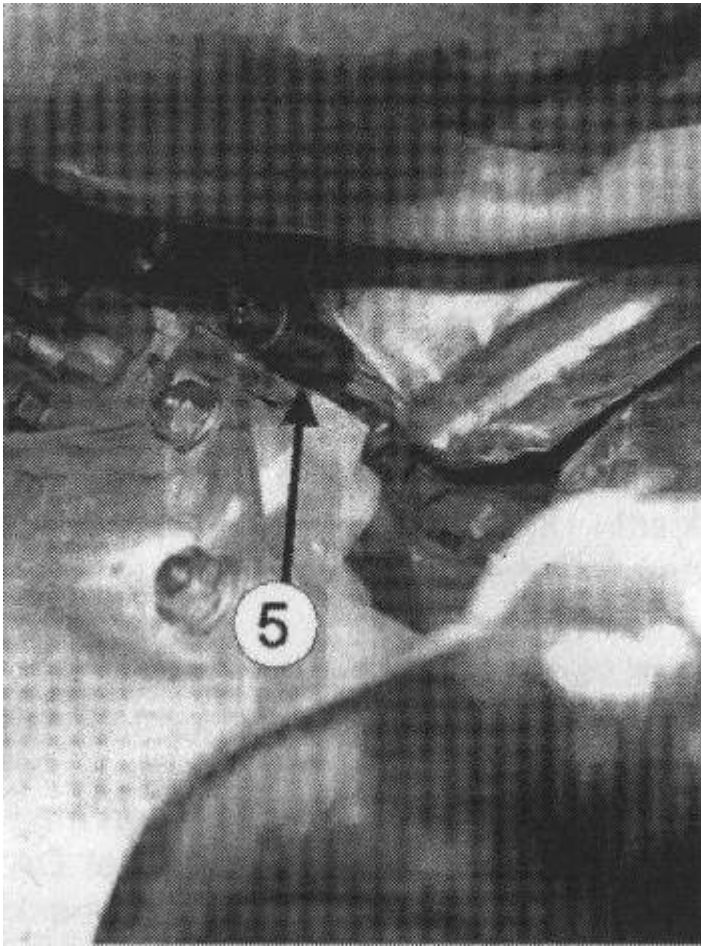
							
FORD							
FIESTA 2.0 ST 150		05>		F	9		1
FOCUS 2.0		05>		F	9		1
MAVERICK 2.3		04>		F	9		1
MONDEO 1.8		01>		F	9		1
MONDEO 1.8 SCI		04>		F	9		2
MONDEO 2.0		01>		F	9		1
MAZDA							
6 1.8		02>		F	9		1
6 2.0		02>		F	9		1
6 2.3		02>		F	9		1
MX5 1.8		06>	L8	A	9	460372	4
MX5 2.0		06>	LF	A	9	460372	4
VOLVO							
S 40 1.8		04>		F	9	460372	3
S 40 2.0		07>	B4204S3	F	9	460372	3
V50 1.8		04>		F	9	460372	3

FORD FIESTA 2.0 ST, FOCUS 2.0, MAVERIC 2.3, MONDEO 1.8 2.0, MAZDA 6...



MAZDA MX5 1.8 2.0





VOLVO S 40 1.8 2.0 V 50 1.8

