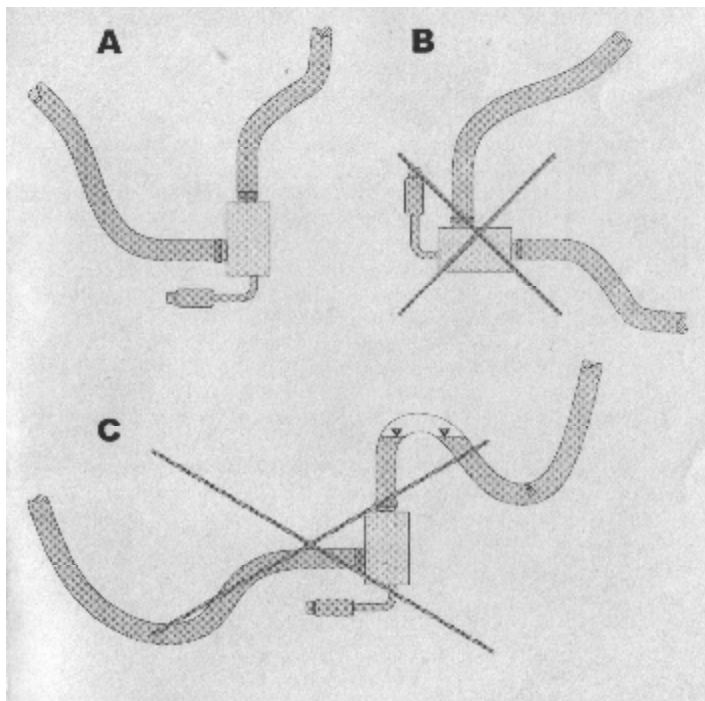


СХЕМЫ ДЛЯ УСТАНОВКИ ПОДОГРЕВАТЕЛЯ ДВИГАТЕЛЯ- DEFA 411703.



На картинке показано правильное и не правильное расположения подогрева

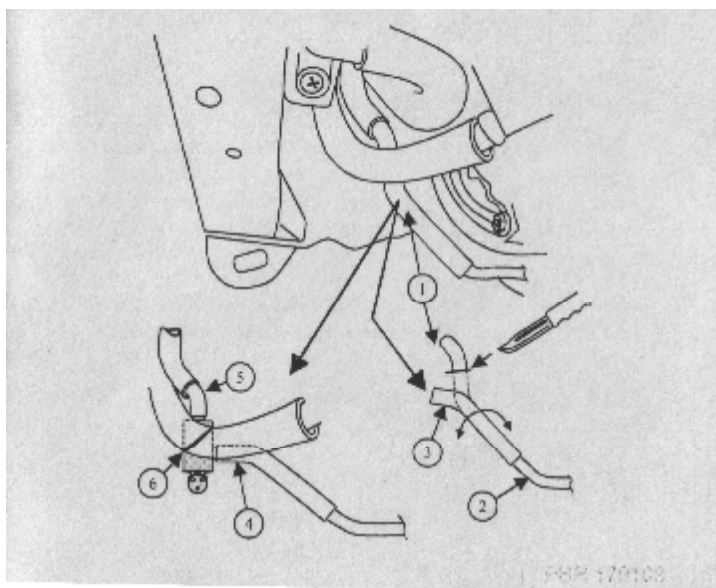


В таблице, показано на какие автомобили он устанавливается, и показано место расположения на двигателе.

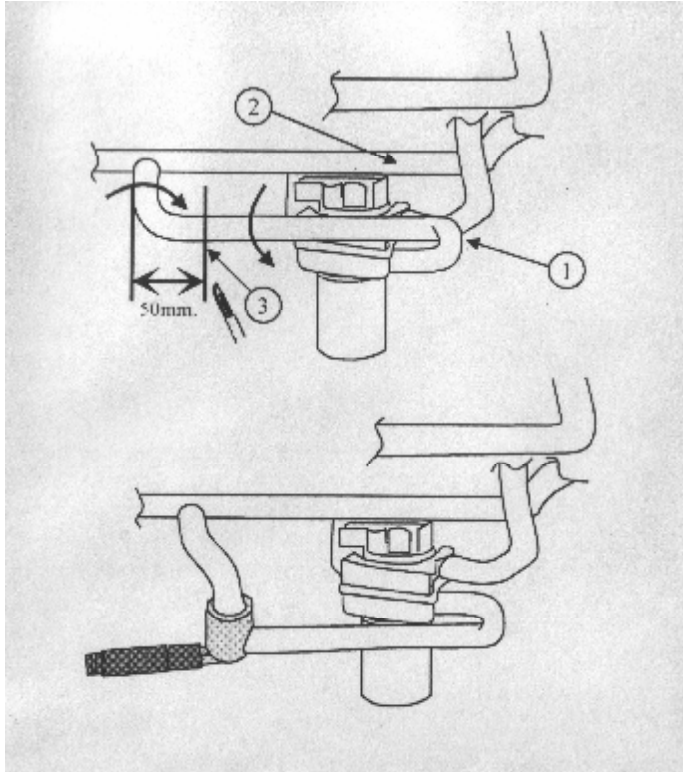
NISSAN						
MAXIMA QX 2.0 V6	00>	VQ20DE	H			1
MAXIMA QX 3.0 V6	00>	VQ30DE	H			1
MURANO 3.5 V6	05>	VQ35	H			4
TIIDA 1.8	07>	HR18			460483	
QASHQAI 2.0	07>	MR20			460475	
X-TRAIL 2.0	07>	MR20			460475	
Z 350 3.5 V6	07>	VQ35HR	C		460486	
VOLKSWAGEN						
BEETLE RSi 3.2 V6	02>	AXJ	H			3
CRAFTER 2.5 TDI	06>	BJL	A			5
CRAFTER 2,5 TDi	07>	BJM	A			5
CRAFTER 2,5 TDI	07>	BJK	A			5
SHARAN 1.8T	01>	AWC				2
SHARAN 2.0	01>	ATM				2
SEAT						
ALHAMBRA 1.8T	01>	AWC				2
ALHAMBRA 1.8T	07>	AWC				2
ALHAMBRA 2.0	01>	ATM				2
SUBARU						
JUSTY F 1.0 S	08>		G			6

На нижеуказанных рисунках показано расположение установочных отверстий в блоке двигателя, относительно моделей и марок транспортных средств.

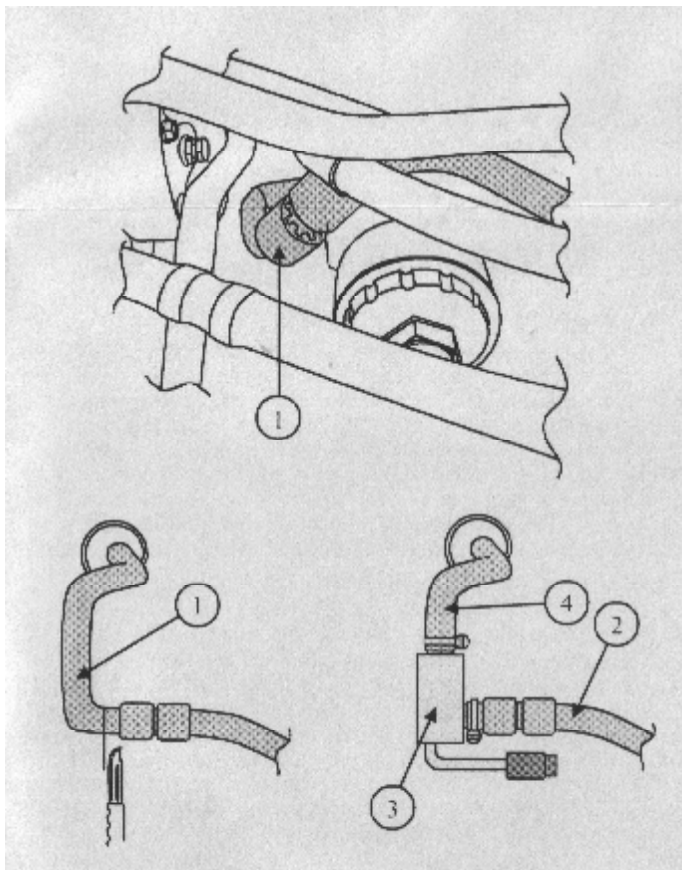
NISSAN MAXIMA QX 2.0 V6. 3.0 V6



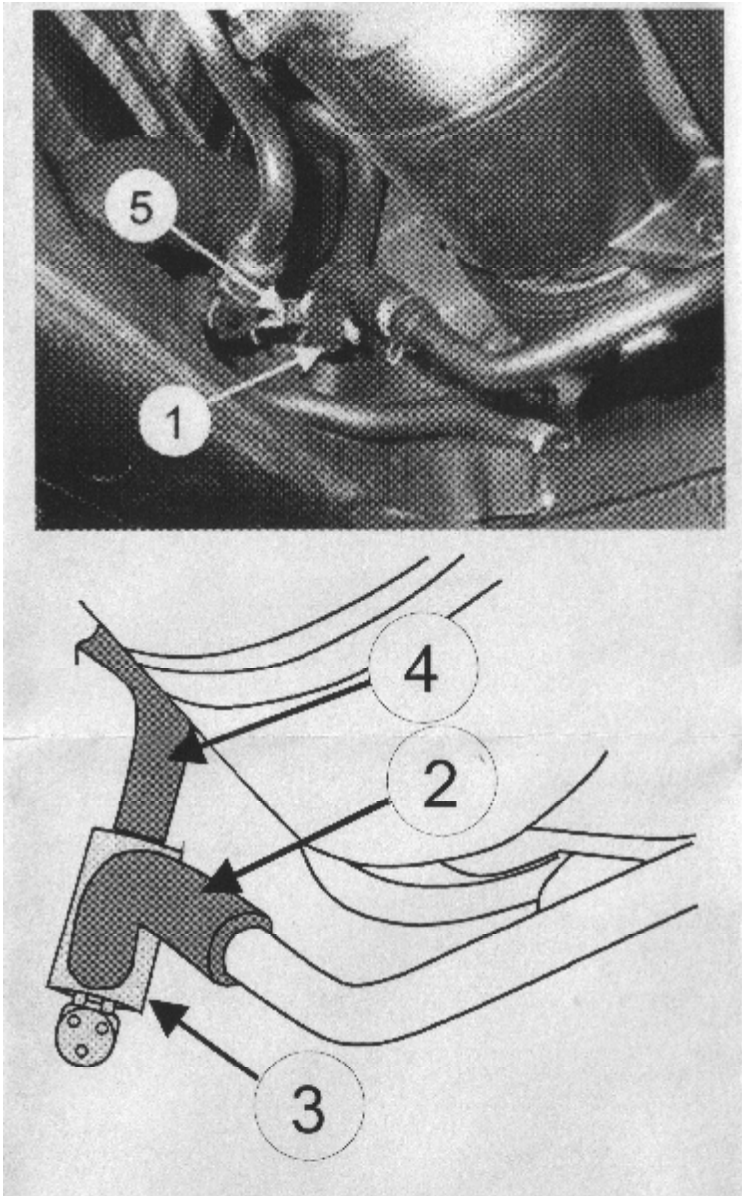
**WOLKSWAGEN SHARAN 1.8T(AWC). 2.0(ATM).
SEAT ALHAMBRA 1.8T.2.0**





WOLKSWAGEN BEETLE RSi 3.2 V6



NISSAN MURANO 3.5 V6



WOLKSWAGEN CRAFTER 2.5 TDI



SUBARU JUSTY F 1.0 S 08>

