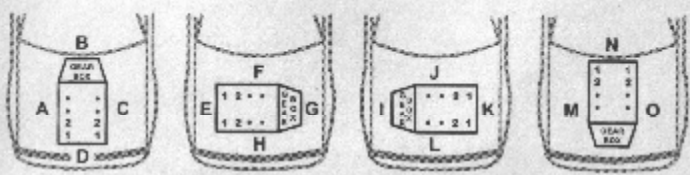








## СХЕМЫ ДЛЯ УСТАНОВКИ ПОДОГРЕВАТЕЛЯ ДВИГАТЕЛЯ- DEFA 411715

В таблице, показано на какие автомобили он устанавливается, и показано место расположения на двигателе.



							
<b>NISSAN</b>							
MAXIMA QX 2.0 V6	00>	VQ20DE	H				1
MAXIMA QX 3.0 V6	00>	VQ30DE	H				1
MURANO 3.5 V6	05>	VQ35	H				4
TIIDA 1.8	07>	HR18				460483	
QASHQAI 2.0	07>	MR20				460475	
X-TRAIL 2.0	07>	MR20				460475	
Z 350 3.5 V6	07>	VQ35HR	C			460486	
<b>VOLKSWAGEN</b>							
BEETLE RSi 3.2 V6	02>	AXJ	H				3
CRAFTER 2.5 TDi	06>	BJL	A				5
CRAFTER 2,5 TDi	07>	BJM	A				5
CRAFTER 2,5 TDi	07>	BJK	A				5
SHARAN 1.8T	01>	AWC					2
SHARAN 2.0	01>	ATM					2
<b>SEAT</b>							
ALHAMBRA 1.8T	01>	AWC					2
ALHAMBRA 1.8T	07>	AWC					2
ALHAMBRA 2.0	01>	ATM					2
<b>SUBARU</b>							
JUSTY F 1.0 S	08>		G				6

Brand/Model	Year Range	MS	Other
<b>ALFA ROMEO</b>			
ALFA 75 3.0 V6	>93	310	
90 2.5 V6	83>87	310	
155 2.0	92>96		4
<b>AMC/JEEP</b>			
CHEROKEE 2.1 TD			
GRAND CHEROKEE 3.1TD	98>		
<b>AUDI</b>			
80 1.9 TDI	91>96		6
A4 2.5TDI, A6 1.9 TDI	94>		6
<b>CADILLAC</b>			
<b>SEVILLE</b>			
<b>CHRYSLER</b>			
VOYAGER 2.5TD	96>	320	
<b>CITROEN</b>			
XANTIA V6 AUT.	98>	334	
<b>FIAT</b>			
BRAVO 2.0, BRAVA 2.0	95>	320	
MAREA, MAREA 155 2.0 20V	98>	320	
COUPÉ 2.0 16V TURBO	97>	320	
<b>HONDA</b>			
JAZZ 1.2	83>86	383	
CIVIC	84>87		
<b>LAND ROVER</b>			
FREELANDER 1.8	98>	363	
<b>LANCIA</b>			
KAPPA 2.4 5CYL.			7
<b>NISSAN</b>			
PRIMERA 2.0 TD	96>	322	
<b>OPEL</b>			
KADETT E 1.5D, TD	89>91		1
OMEGA 2.0 TDI	96>		8
FRONTERA 2.2 DTL	99>		9
<b>PEUGEOT</b>			
406 V6	96>	334	
<b>PONTIAC</b>			
TRANS SPORT 2.3 16V			5
<b>RENAULT</b>			
CLIO 1.7 16V	90>		2
19 1.7 16V	88>		3
<b>ROVER</b>			
ROVER 213-216	84>89		
ROVER 214, 216	96>	328	
ROVER 414-416	96>	317	
ROVER 825 V6	97>	339	
<b>SUBARU</b>			
E 10E 1.2	89>	392	
VIVIO	96>	319	
JUSTY 1.3	97>	323	
<b>SUZUKI</b>			
ALTO 1.0	00>	394	
BALENO 1.3	95>	314	
CARRY 1.3	99>	386	
JIMNY 1.3	98>	397	
SA 310	85>89	394	
SJ 413	85>93	394	
SA 413, SF 413	86>	394	
SWIFT GTi	86>88	394	
SWIFT	85>	394	
<b>TOYOTA</b>			
4 RUNNER 3.0 D	93>	306	
LAND CRUISER 6 CYL. D	81>88	396	
LAND CRUISER 3.0 TD	96>	324	

На нижеуказанных рисунках показано расположение установочных отверстий в блоке двигателя, относительно моделей и марок транспортных средств.

