

СХЕМЫ ДЛЯ УСТАНОВКИ ПОДОГРЕВАТЕЛЯ ДВИГАТЕЛЯ- DEFA 412842.



**DEFA** WarmUp  
www.defa.com

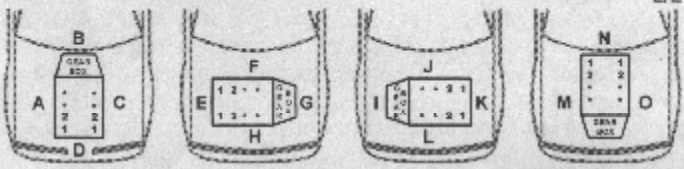



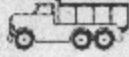








**412842**

MONTERINGSANVISNING  
ASENNUSOHJE  
FITTING INSTRUCTIONS  
MONTAGEANLEITUNG

В таблице показано на какие автомобили он устанавливается, и показано место расположения на двигателе.

2/2



									
<b>AUDI</b>									
A6 2.4 V6	05>	BDW							1
A6 3.2 FSi V6	05>	AUK							1
A4 3.2 FSi V6	05>	AUK							1

1 1

На нижеуказанных рисунках показано расположение установочных отверстий в блоке двигателя, относительно моделей и марок транспортных средств.

